




GUIDE POUR LA MISE EN ŒUVRE DE LA CHAÎNE DE CONTRÔLE PEFC

*Document de référence: PEFC ST 2002:2020, Chaîne de contrôle
des produits forestiers et à base de bois - Exigences*



Les 4 étapes de la certification PEFC

LES 4 ÉTAPES DE LA CERTIFICATION PEFC



FORÊT
RÈGLES
DE GESTION
FORESTIÈRE
DURABLE



EXPLOITATION
RÈGLES
DE GESTION
FORESTIÈRE
DURABLE



**COMMERCIALI-
SATION ET
TRANSFORMATION**
RÈGLES DE CHAÎNE
DE CONTRÔLE



**MISE SUR
LE MARCHÉ
DU PRODUIT
FINI**



Les 6 étapes de mise en œuvre de la chaîne de contrôle PEFC



Étape 1 Réaliser un état des lieux des approvisionnements PEFC

Étape 2 Définir le périmètre de chaîne de contrôle, les groupes de produits PEFC et les catégories de matières PEFC

Étape 3 Appliquer la méthode de diligence raisonnée (PEFC DDS)

Étape 4 Choisir une méthode de suivi de la chaîne de contrôle

Étape 5 Rédiger une procédure

Étape 6 Faire certifier sa chaîne de contrôle



Étape 1 État des lieux des approvisionnements PEFC

L'état des lieux permet de connaître précisément l'état des approvisionnements et fournisseurs certifiés PEFC de l'entreprise

C'est une 1ère étape majeure et indispensable

Pour chaque livraison de matière, **vérifier que** :

- Le fournisseur dispose d'une **chaîne de contrôle certifiée PEFC en cours de validité**
- Les **groupes de produits PEFC du fournisseur** comprennent bien les produits fournis
La base de données officielle de PEFC international fournit les informations nécessaires à ces vérifications: <https://www.pefc.org/find-certified/certified-certificates>
- La facture ou le bon de livraison comprend bien une **déclaration PEFC accompagnée du pourcentage de certification** du produit livré
Liste des déclarations officielles et abréviations disponible sur demande

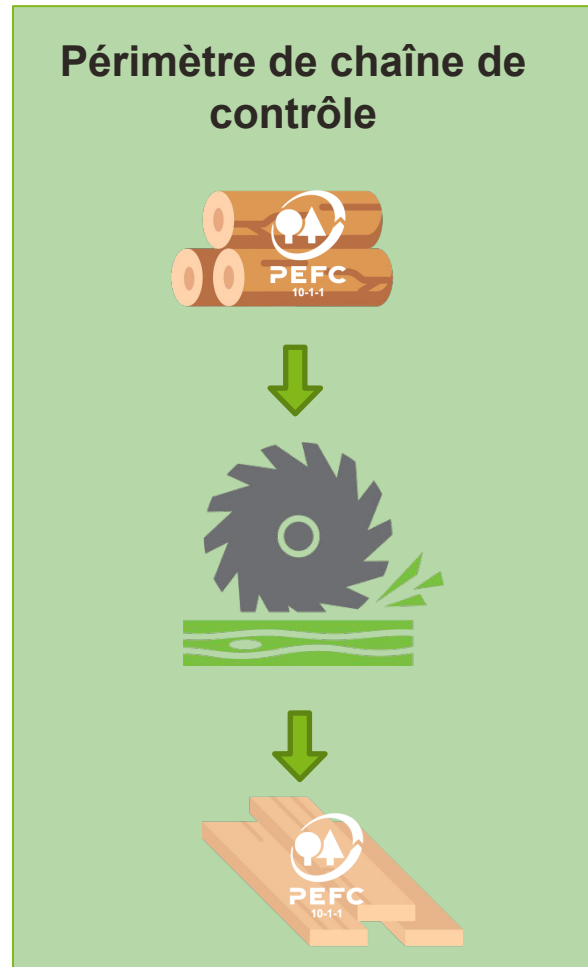


Étape 2 Périmètre de chaîne de contrôle et groupes de produits PEFC

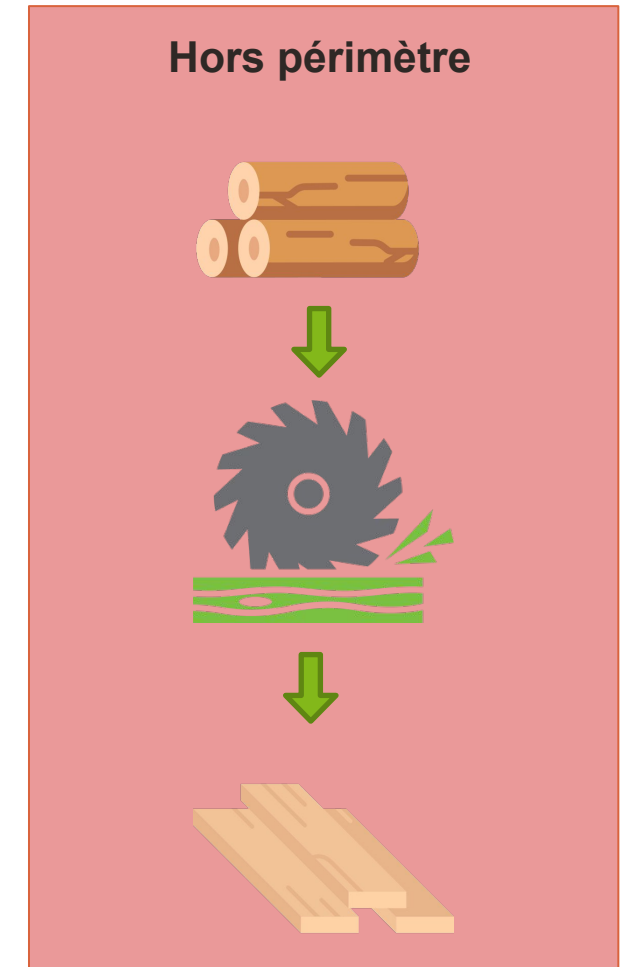
Le périmètre de chaîne de contrôle correspond à l'activité pour laquelle l'entreprise souhaite mettre en œuvre la certification PEFC.

Ce périmètre se définit en établissant des groupes de produits PEFC (produits ou ensemble de produits comprenant des matières premières équivalentes) auxquels l'entreprise appliquera les règles.

La liste officielle des groupes de produits PEFC est disponible sur le site internet de PEFC France (Rubrique: Documents de référence)



Les exigences PEFC s'appliquent



Les exigences PEFC ne s'appliquent pas



Catégories de matières entrantes

Seules ces catégories de matières peuvent intégrer un groupe de produits certifiés PEFC

Certifiées PEFC : matières forestières et à base de bois :

- Livrées avec une déclaration « Certifié PEFC X% »
- Répondant à la définition de la matière recyclée PEFC

Sources contrôlées PEFC : matières forestières et à base de bois pour lesquelles le système de diligence raisonnée PEFC DDS de l'organisation a déterminé un « risque négligeable ».

Autres matières : matières forestières et à base de bois pour lesquelles le système de diligence raisonnée PEFC DDS de l'organisation n'a pas (encore) déterminé un « risque négligeable ».

Matières non prises en compte dans la chaîne de contrôle PEFC

Matières neutres : matières ni forestières ni à base de bois (ex. pied de chaise en métal)

La matière recyclée PEFC

La chaîne de contrôle PEFC considère la matière recyclée comme de la matière certifiée PEFC au même titre que la matière issue de forêts gérées durablement

Définition de la matière recyclée PEFC

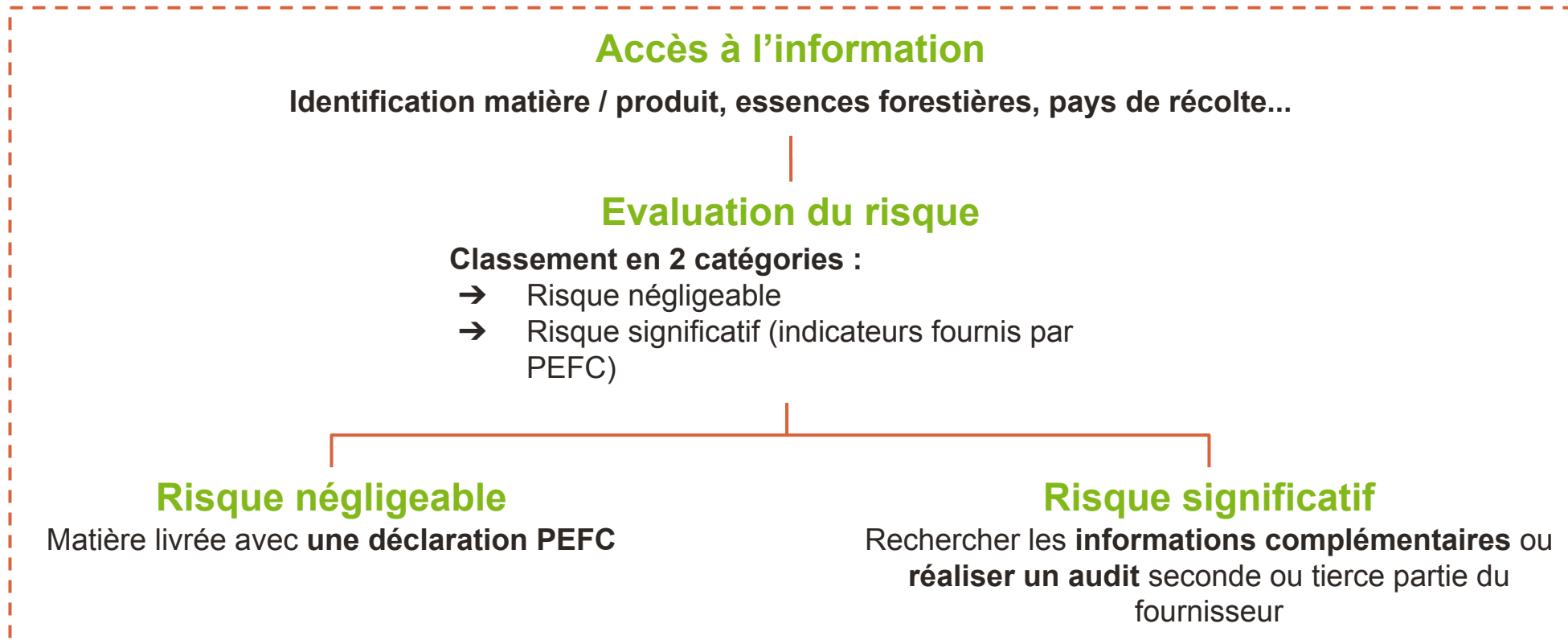
Des matières forestières et à base de bois qui sont :

- **récupérées à partir des déchets pendant un processus de fabrication.**
Sont exclues : la réutilisation de matériaux, par exemple le retraitement, le rebroyage ou le ferrailage des éléments générés dans un processus et susceptibles d'être valorisés dans le cadre du même processus qui les a générés.
- **générées par les ménages ou par les installations commerciales, industrielles et institutionnelles en tant qu'utilisateurs finaux du produit, qui ne peuvent plus être employées pour l'usage auquel elles étaient destinées.** Les retours de matières premières de la chaîne de distribution sont inclus dans cette catégorie.
Sont exclues : les produits dérivés résultant de processus de production primaire, tels que les produits dérivés issus du sciage (sciure, copeaux, écorce, etc.) ou les résidus forestiers (écorce, copeaux de branches, racines, etc.), car ils ne sont pas considérés comme des déchets.

Étape 3 Système de diligence raisonnée PEFC DDS

Le système de diligence raisonnée PEFC permet de s'assurer que les matières mises en œuvre ne proviennent pas de sources controversées.

Il s'applique à l'ensemble des matières (certifiées comme non certifiées) incluses dans les groupes de produits PEFC, à l'exception des matières recyclées.

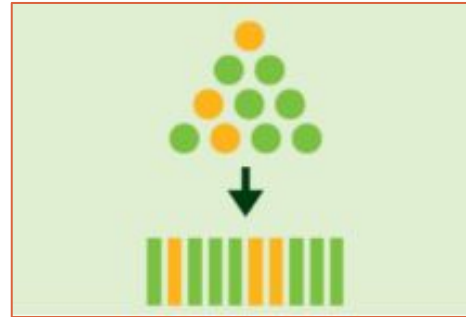


Étape 4 Méthode de suivi de la chaîne de contrôle

Il existe 3 méthodes de suivi de la chaîne de contrôle



Séparation physique



Pourcentage



Crédit

L'entreprise doit choisir une méthode adaptée à ses groupes de produits.

Plusieurs méthodes peuvent s'appliquer au sein d'une même entreprise
en fonction des groupes de produits



Méthode de séparation physique



Dans l'espace



Par identification



Dans le temps

Il s'agit de la méthode privilégiée dans les activités de négoce ou d'impression



Méthode de pourcentage

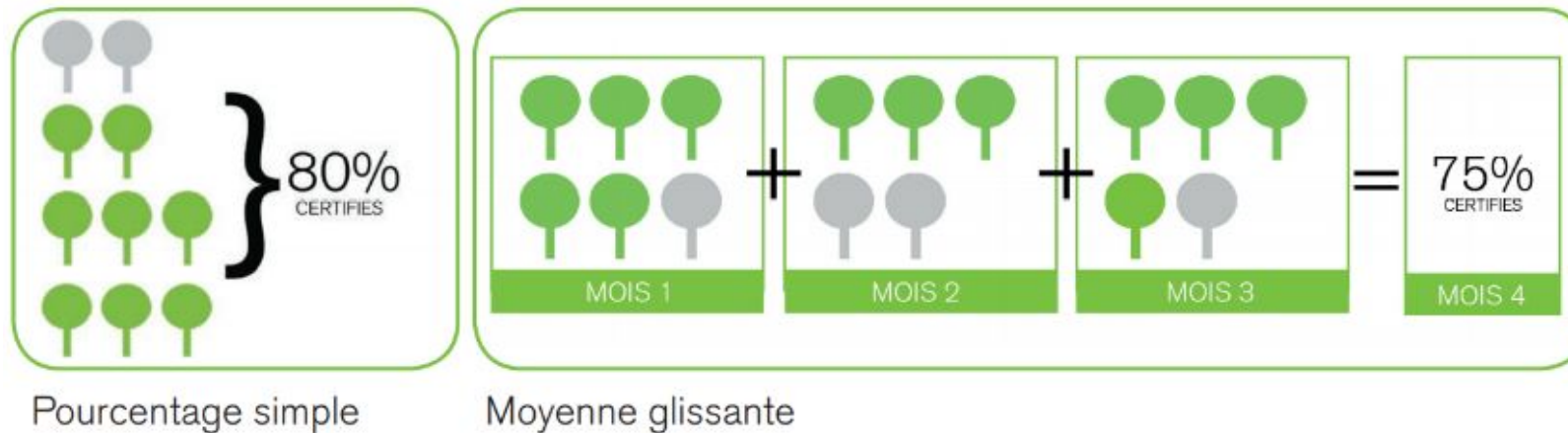
**Pourcentage
certifié**

Quantité de matière première certifiée PEFC

X 100

Quantité de matière première totale
(certifiée et autre matière première)

A l'achat (en fonction de la régularité des approvisionnements en matière certifiée PEFC)



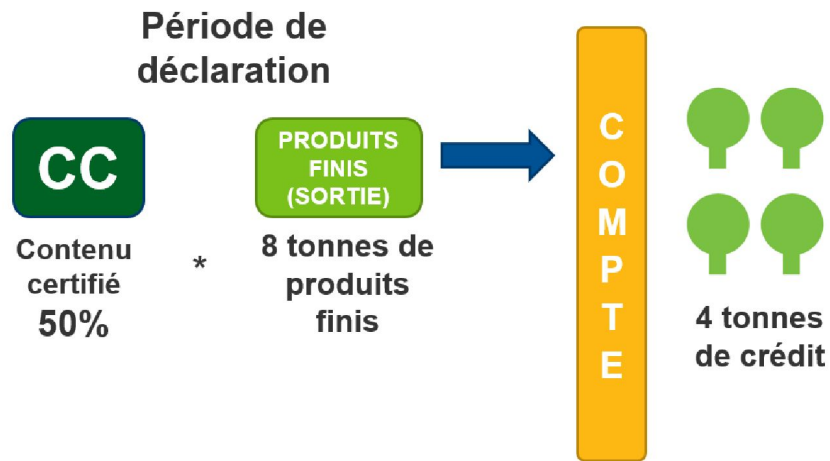
Il s'agit de la méthode privilégiée dans les activités de transformation où l'entreprise souhaite vendre l'ensemble d'une production certifiée PEFC



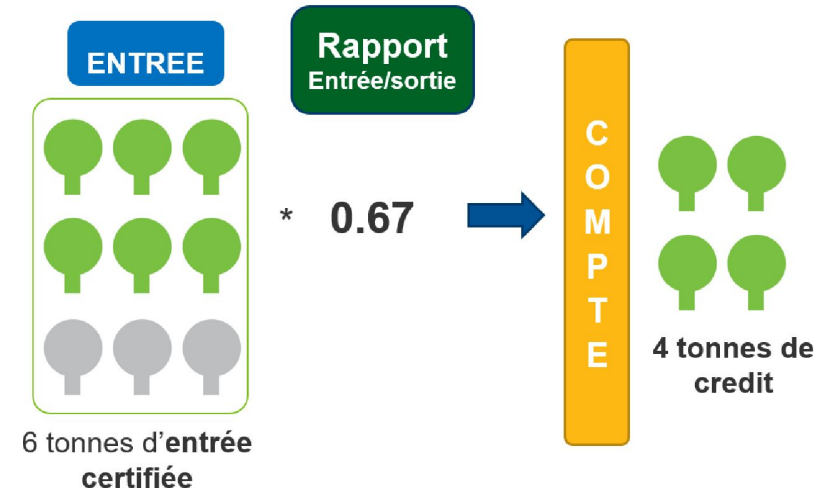
Méthode de crédit

Calcul des crédits

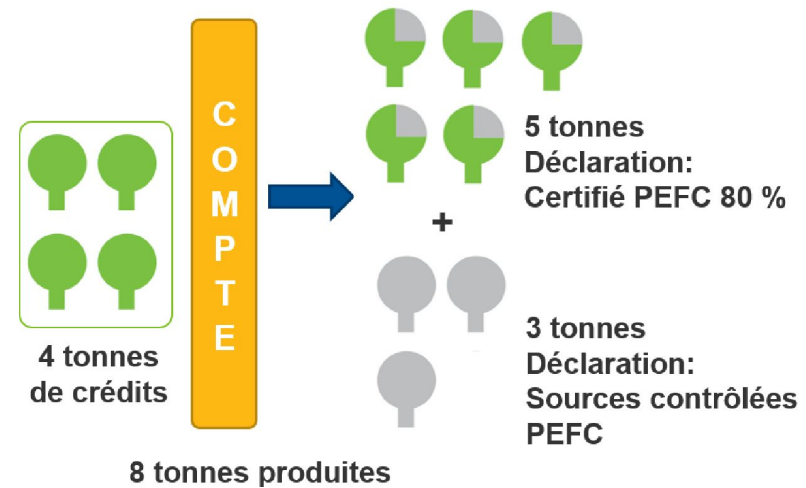
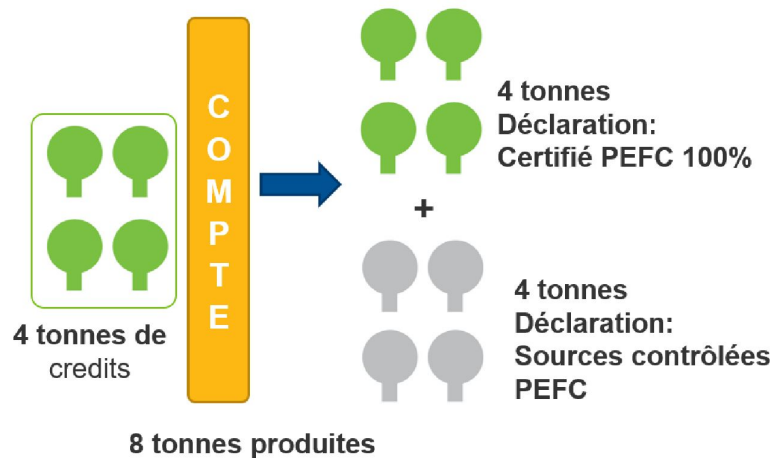
Par le contenu certifié et le volume en sortie



Par le rapport entrée / sortie



Distribution des crédits sur les produits finis



Certifications individuelle et multi-sites

Certification individuelle

On parle de **certification individuelle** lorsque toutes les activités liées à la chaîne de contrôle de l'organisation sont menées sur le **même site**



Certification multi-sites

On parle de **certification multi-sites** lorsque les activités liées à la chaîne de contrôle (bureau central de planification, de contrôle, de gestion, sites où se déroulent les activités, etc.) sont réalisées sur **plus d'un site**.



Étape 5 Rédiger une procédure

La procédure doit comprendre a minima les éléments suivants

- Description du fonctionnement de l'entreprise et type de certification (individuelle ou multisites)
- Responsabilités et formation du personnel impliqué
- Périmètre et liste des groupes de produits
- Méthode(s) de suivi et description des flux de matières
- Procédure de diligence raisonnée PEFC DDS
- Procédure d'audit interne (et si nécessaire liste des sous-traitants)
- Procédure de gestion des plaintes et non-conformités

Un modèle de procédure est disponible sur demande



Étape 6 Faire certifier sa chaîne de contrôle PEFC

#1

**Prendre contact avec un ou des organismes certificateurs
pour faire réaliser un devis et planifier l'audit externe**

#2

**Réaliser un audit
interne**

#3

Passer l'audit externe

