



GARDIEN
DE L'ÉQUILIBRE
FORESTIER

STATISTIQUES PEFC FRANCE

Au 30 Juin 2024



Données générales

*Gestion forestière
durable*

Surface forestière certifiée (*France métropolitaine et Guyane*): **8 190 288 ha**

Surface forestière métropolitaine certifiée: **5 765 254 ha**

Part de la surface forestière métropolitaine certifiée: **35,3 %**

Nombre de participants:

- Propriétaires forestiers (*en certification individuelle, de groupe ou sous portage gestionnaire*) : **83 759**
- Exploitants forestiers (*en certification individuelle ou de groupe*) : **843**
- Entrepreneurs de travaux forestiers (*en certification de groupe*): **297**

Chaine de contrôle

Nombre de certificats (*individuels et multisites*): **2 154**

Nombre de sites certifiés: **3 200**

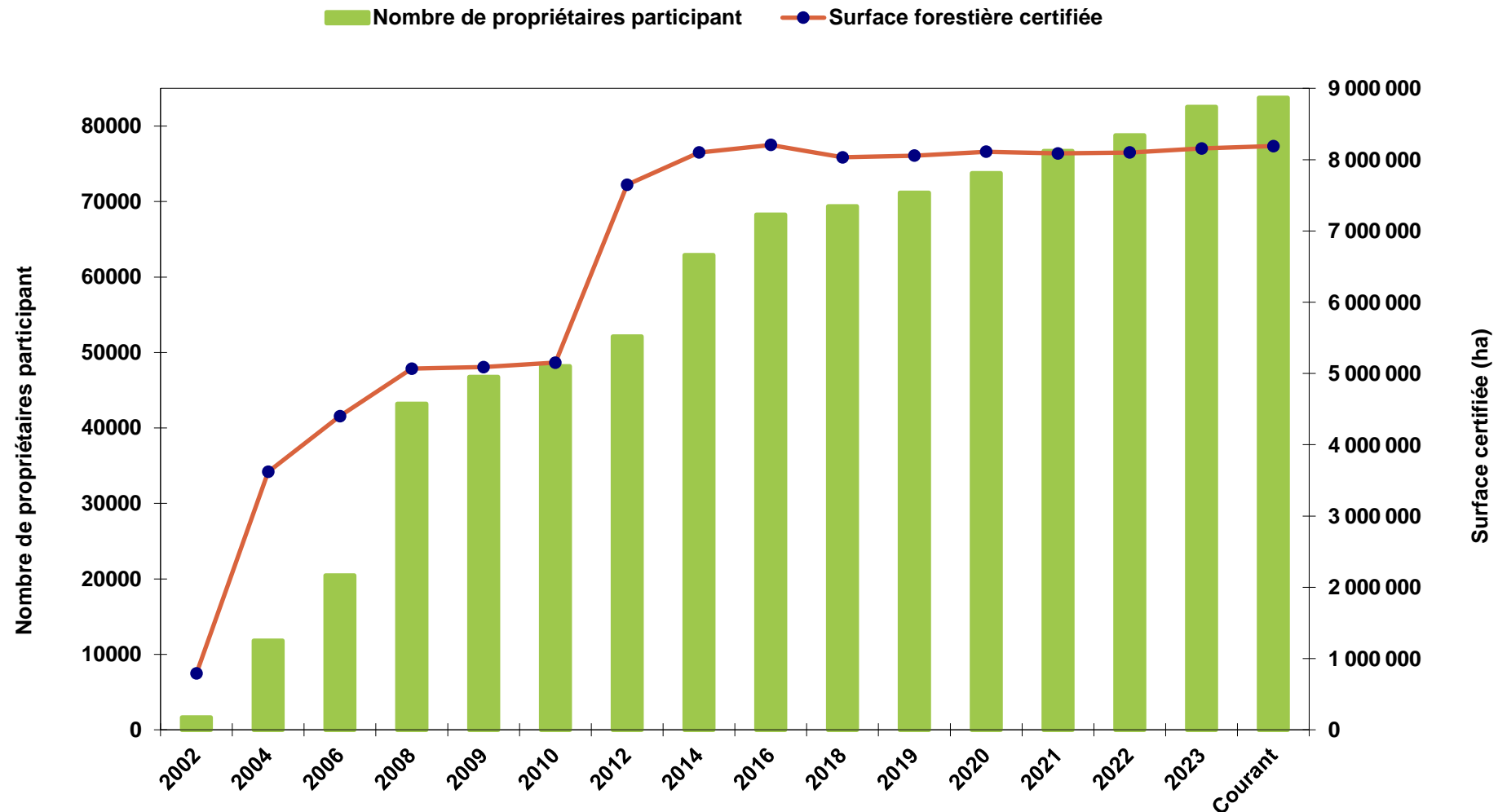
1

Certification de la gestion forestière durable

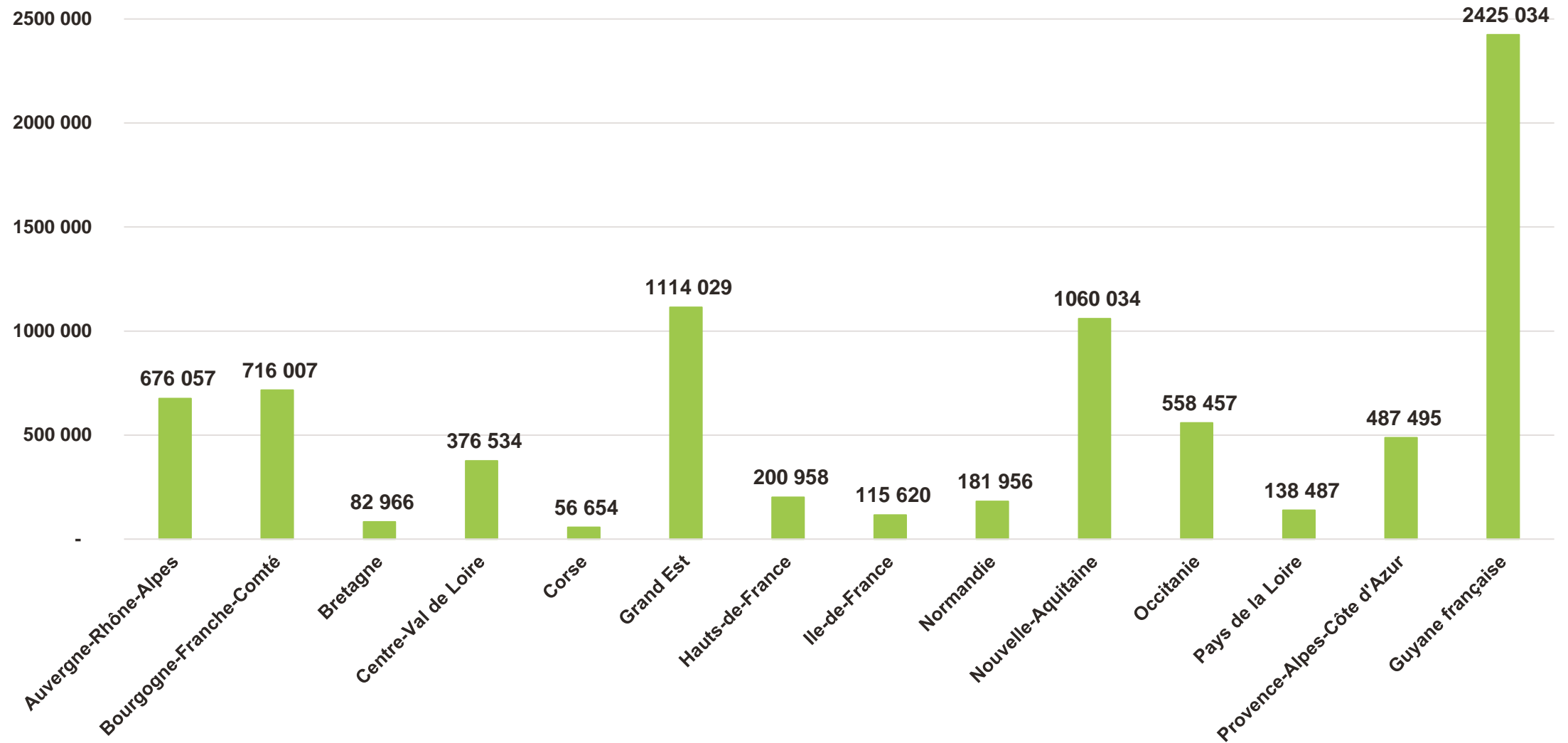
Données par détenteur de certificat

Détenteur de certificat PEFC GFD	Type de certificat	Nombre de participants			Surface forestière certifiée (ha)
		Propriétaires	Exploitants	ETF	
PEFC Auvergne-Rhône-Alpes	Groupe	3 790	178	204	558 823
PEFC Bourgogne-Franche-Comté	Groupe	2 036	131	-	613 867
PEFC Corsica	Groupe	26	1	1	56 654
PEFC Grand Est	Groupe	3 082	142	-	1 079 370
PEFC Hauts-de-France	Groupe	775	31	15	179 985
PEFC Nouvelle-Aquitaine	Groupe	8 275	184	-	744 536
PEFC Occitanie	Groupe	1 368	45	20	515 164
PEFC Ouest	Groupe	3 235	102	43	728 312
PEFC PACA	Groupe	434	26	14	448 038
Groupe Coopération Forestière (GCF)	Groupe	60 728 sous 6 gestionnaires participants	-	-	840 505
Direction territoriale ONF Guyane	Individuel	1	-	-	2 425 034
Exploitants forestiers guyanais: Forestière Guyanaise, SEFEG, Sté forestière AMAZONIA	Individuels	-	3	-	-

Evolution des surfaces forestières certifiées et nombre de propriétaires participant (en certification individuelle, de groupe ou sous portage gestionnaire)

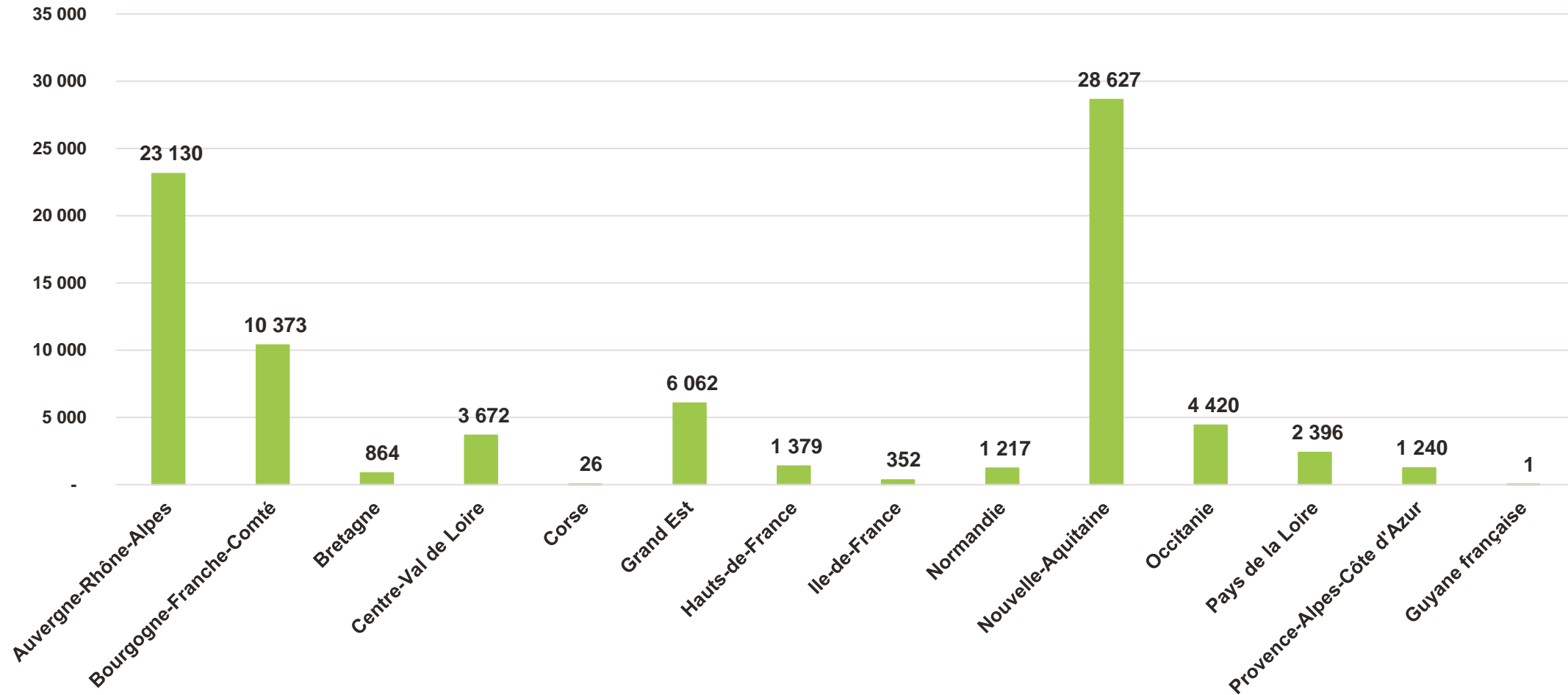


Surface forestière certifiée par région (en ha)



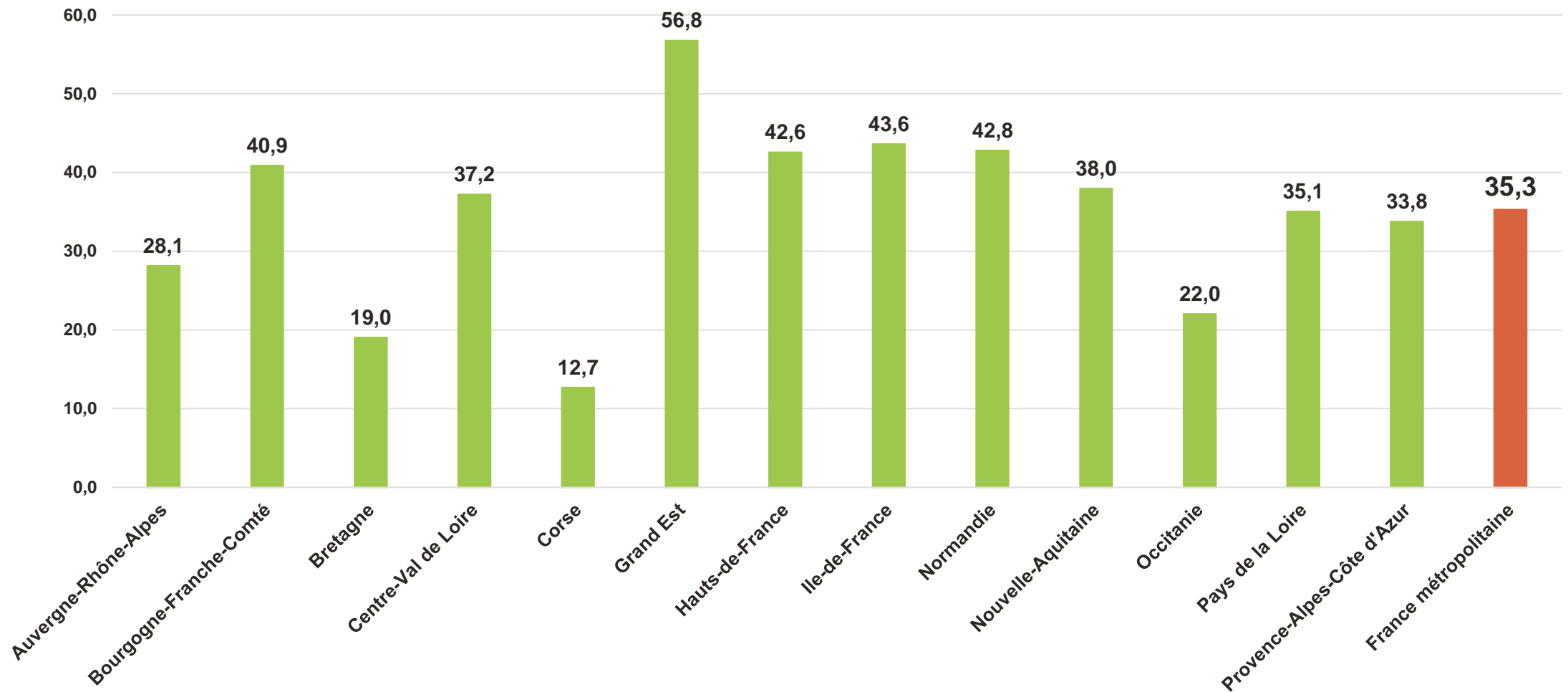
Nombre de propriétaires forestiers participant par région

(en certification individuelle, de groupe ou sous portage gestionnaire)

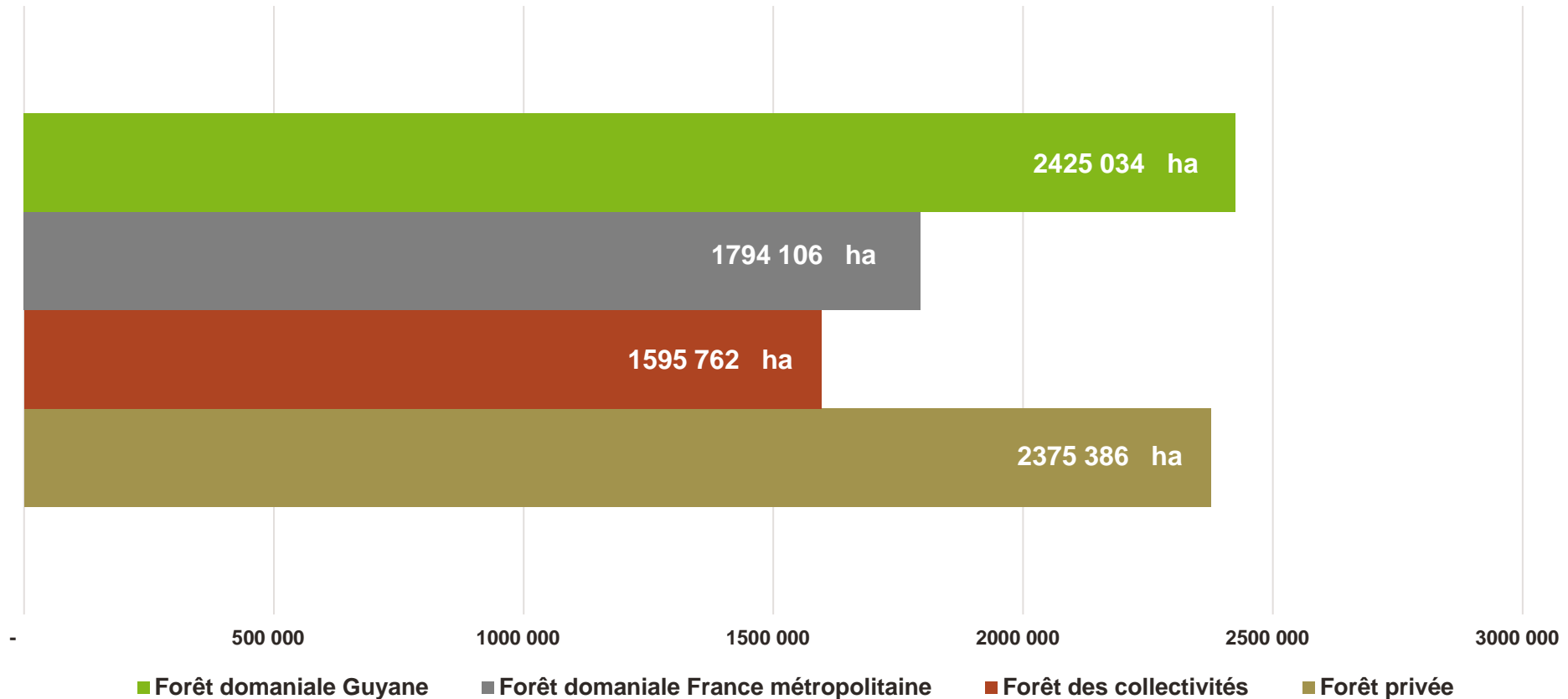


Part de la surface forestière régionale (IFN) certifiée (en %)

- Données IFN issues des inventaires 2018-2022



Répartition des surfaces certifiées par catégories de propriétaires

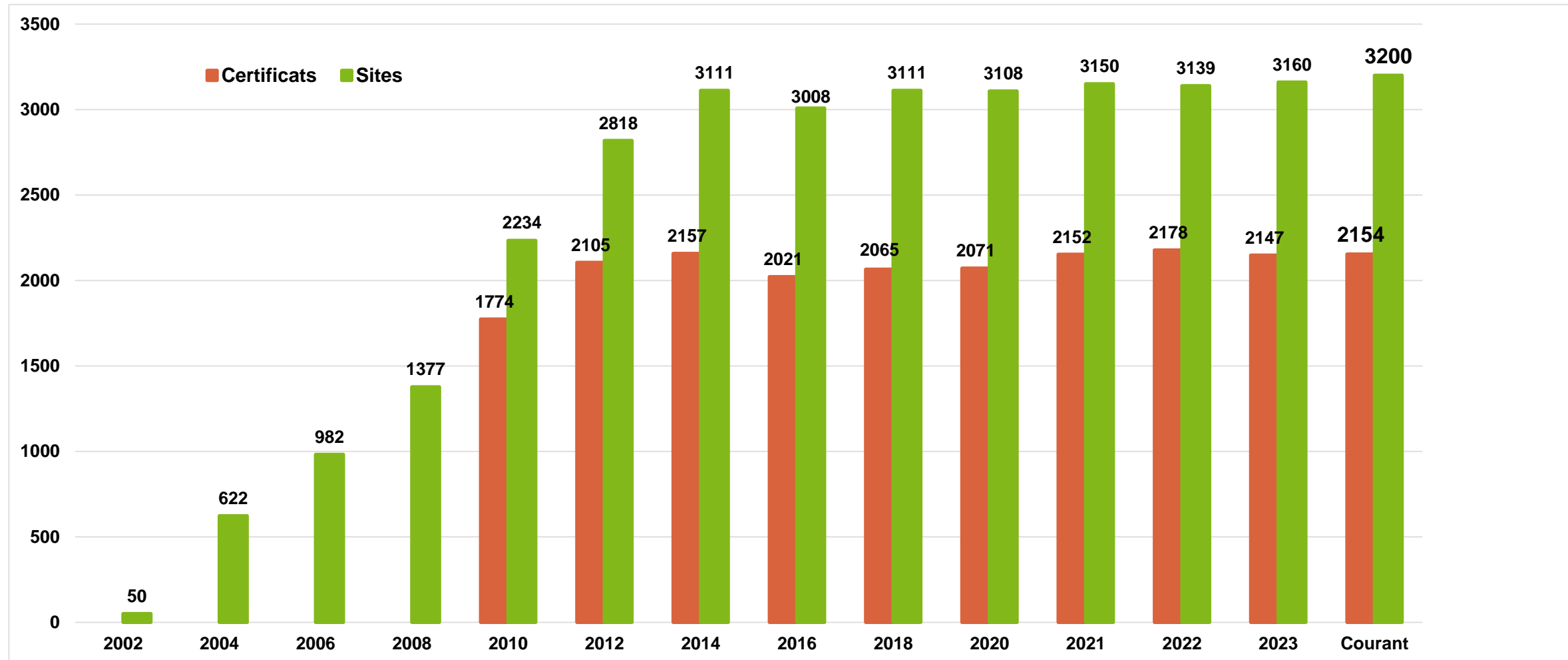


2

Certification de la chaîne de contrôle

Evolution du nombre de certificats et de sites certifiés par année

Note: La donnée du nombre de certificats n'est disponible que depuis 2010



Statistiques PEFC France au 30 Juin 2024

*Pour plus d'informations
Veuillez contacter PEFC France*

+ 33 (0)1 43 46 57 15

contact@pefc-france.fr



GARDIEN
DE L'ÉQUILIBRE
FORESTIER